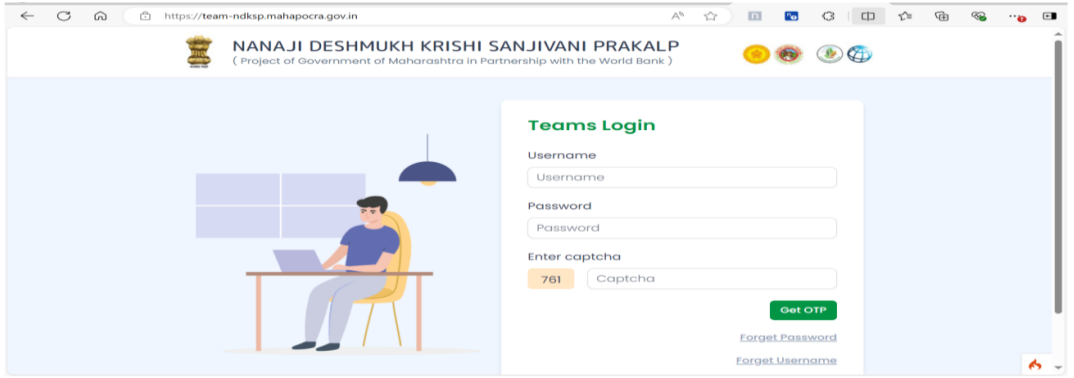


नानाजी देशमुख कृषी संजीवनी प्रकल्प २.० - टीम्स पोर्टल वापरकर्ता मार्गदर्शिका

• वापरकर्ता लॉगिन (User Login):-

१. टीम्स पोर्टलमध्ये लॉगिन करण्यासाठी team-ndksp.mahapocra.gov.in या URL वर जावे. संबंधित अधिकारी यांनी पोर्टलवर आपल्या अधिनस्त असलेले अधिकारी/कर्मचारी जोडलेले असतील. जोडलेल्या अधिकारी/कर्मचारी यांनी संदेशाद्वारे प्राप्त झालेले लॉगिन क्रेडेन्शियल्स (वापरकर्तानाव व पासवर्ड) तसेच कॅप्चा प्रविष्ट करून लॉगिन करावे.

जर संबंधित अधिकारी/कर्मचारी यांची बदली झालेली असेल आणि त्यांनी यापूर्वी Teams Portal वापरले असेल, तर नव्या लॉगिन क्रेडेन्शियल्स (वापरकर्तानाव व पासवर्ड) मिळण्यासाठी त्यांनी आपल्या वरीष्ठ कार्यालयाशी संपर्क साधावा. (उदा.: JDA Office → PMU Office, DSAO Office → JDA Office, SDAO Office → DSAO Office)



The screenshot shows the 'Teams Login' page. The header includes the logo and name of the organization: 'NANAJI DESHMUKH KRISHI SANJIVANI PRAKALP (Project of Government of Maharashtra in Partnership with the World Bank)'. The main content area features an illustration of a person sitting at a desk with a laptop. To the right, there is a login form with the following fields: 'Username', 'Password', and 'Enter captcha'. Below the captcha field, there is a '761' and a 'Captcha' input field. A green 'Get OTP' button is located below the form. At the bottom right of the form, there are links for 'Forgot Password' and 'Forgot Username'.

२. त्यानंतर आधार क्रमांक प्रविष्ट करून, नोंदणीकृत मोबाईल नंबरवर प्राप्त झालेला 'OTP' (ओटीपी) प्रविष्ट करा आणि 'Confirm' बटणावर क्लिक करा. 'Enter New Password' (नवीन पासवर्ड प्रविष्ट करा) आणि 'Confirm New Password' (नवीन पासवर्डची पुष्टी करा) या फील्डमध्ये नवीन पासवर्ड प्रविष्ट करा. दोन्ही फील्ड्समधील पासवर्ड जुळले पाहिजेत. 'Save' (जतन करा) बटणावर क्लिक करा.



The screenshot shows the 'Enter Adhar Number' page. The header is the same as the previous page. The main content area features an illustration of a woman looking confused, holding a large question mark. To the right, there is a form with the following fields: 'Adhar number' and 'Enter Adhar Number'. A green 'Enter' button is located below the form. At the bottom of the page, there is a footer that reads '© Developed By: NDKSP - Digital Innovation Lab.'.



३. यशस्वी लॉगिननंतर, संबंधित अधिकाऱ्यांच्या अंतर्गत काम करणाऱ्या अधिकाऱ्यांच्या यादीसह डॅशबोर्ड (My Dashboard) दिसेल.

SR. NO.	POST NAME	LEVEL	TOTAL POSTS	FILLED POSTS	VACANT POSTS	VIEW LIST	ADD POST
1	Joint Director Agri (JDA)	Division	1	1	0	List	Add
2	Nodal officer (NDO)	Division	1	0	1	List	Add
3	Project Officer (PO)	Division	1	0	1	List	Add
4	Account Assistant (ACA)	Division	1	0	1	List	Add

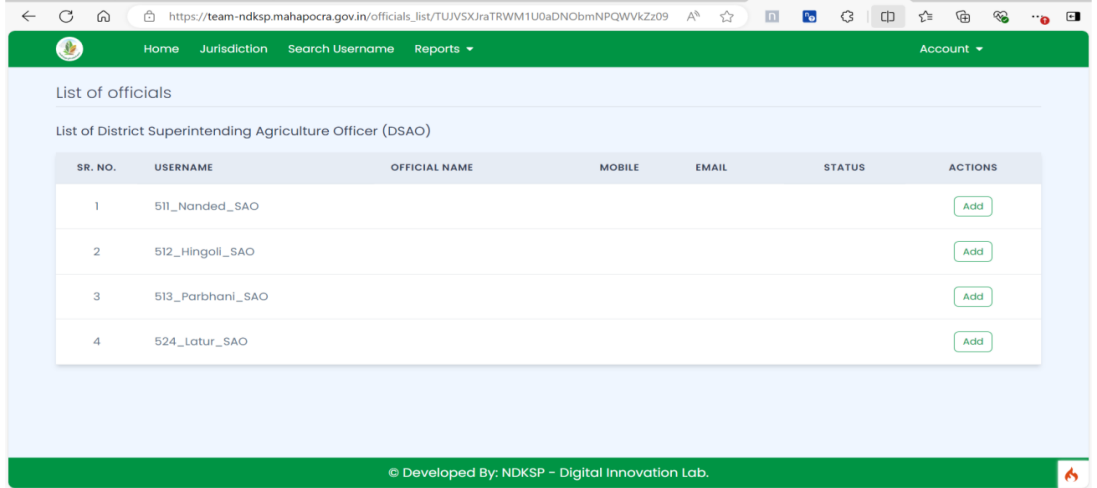
वरील स्क्रीनशॉटमध्ये Home, Jurisdiction, Search Username, Reports, My dashboard, Pocra officials, टॅब तसेच Total Posts, Filled Posts, Vacant Posts ची संख्या दर्शविली आहे. खाली विविध पदांची यादी आणि त्यांच्यापुढे View List व Add Post (पद जोडा) बटणे दिसतात .

• वापरकर्ता निर्मिती (User Creation):-

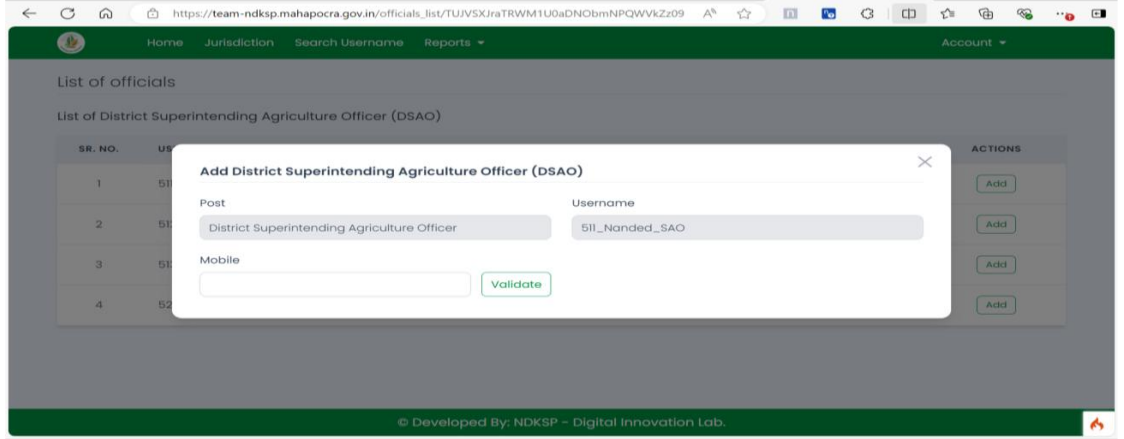
१. डॅशबोर्ड स्क्रीनवर, तुम्हाला ज्या पदासाठी नवीन वापरकर्ता तयार करायचा आहे, त्या पदासमोरील 'Add Post' (पद जोडा) बटणावर क्लिक करा. (उदा. जिल्हा अधिक्षक कृषी अधिकारी - DSAO)

SR. NO.	POST NAME	LEVEL	TOTAL POSTS	FILLED POSTS	VACANT POSTS	VIEW LIST	ADD POST
1	Joint Director Agri (JDA)	Division	1	1	0	List	Add
2	Nodal officer (NDO)	Division	1	0	1	List	Add
3	Project Officer (PO)	Division	1	0	1	List	Add
4	Account Assistant (ACA)	Division	1	0	1	List	Add
5	District Superintending Agriculture Officer (DSAO)	District	4	0	4	List	Add
Total			8	1	7		

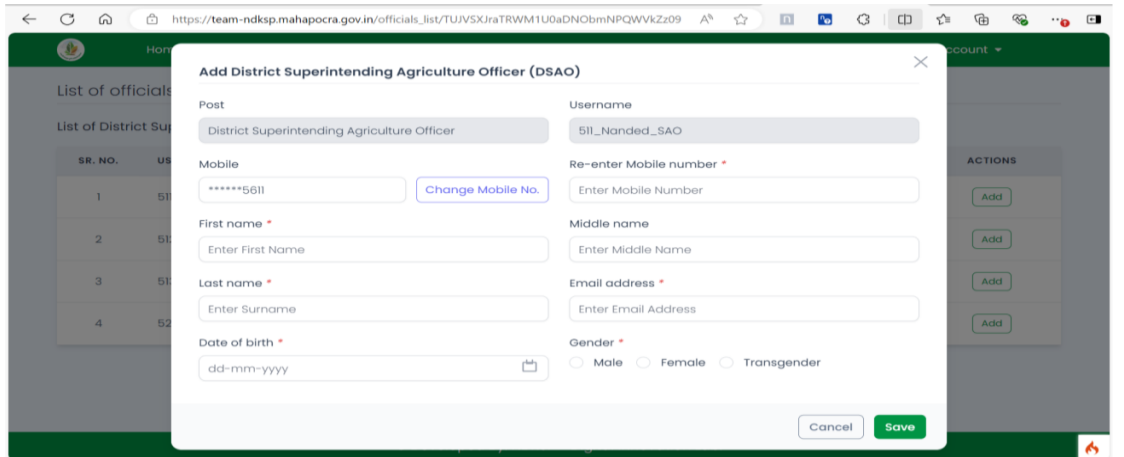
२. संबंधित पदाच्या अधिकाऱ्यांच्या यादीत, ज्या वापरकर्त्यासाठी खाते तयार करायचे आहे, त्याच्यासमोर असलेल्या 'Add' (जोडा) बटणावर क्लिक करा (उदा. ५११_Nanded_SAO)



३. संबंधित वापरकर्त्याचा 'Mobile Number' (मोबाईल नंबर) प्रविष्ट करा आणि 'validate' (प्रमाणित करा) बटणावर क्लिक करा.



४. आवश्यक तपशील प्रविष्ट करा (ज्या फील्ड्सवर * चिन्ह आहे, ती अनिवार्य आहेत) आणि 'Save' (जतन करा) बटणावर क्लिक करा.



- पासवर्ड विसरला (Forgot Password)

१. लॉगिन स्क्रीनवर 'Forgot Password' (पासवर्ड विसरला) लिंकवर क्लिक करा. नवीन स्क्रीनवर तुमचे 'Username' (वापरकर्तानाव) प्रविष्ट करा आणि 'Get OTP' बटणावर क्लिक करा. नोंदणीकृत मोबाईल नंबरवर प्राप्त झालेला 'OTP' (ओटीपी) प्रविष्ट करा आणि 'Confirm'

बटणावर क्लिक करा. 'Enter New Password' (नवीन पासवर्ड प्रविष्ट करा) आणि 'Confirm New Password' (नवीन पासवर्डची पुष्टी करा) या फील्डमध्ये नवीन पासवर्ड प्रविष्ट करा. दोन्ही फील्ड्समधील पासवर्ड जुळले पाहिजेत. 'Save' (जतन करा) बटणावर क्लिक करा.

Username
JDA_Latur

Password
.....

Enter captcha
520 520

Enter OTP

Sign in

[Forgot Password](#)
[Forgot Username](#)

© Developed By: NDKSP - Digital Innovation Lab.

NANAJI DESHMUKH KRISHI SANJIVANI PRAKALP
(Project of Government of Maharashtra in Partnership with the World Bank)

Forgot Password?

Username
Username

Get OTP

NANAJI DESHMUKH KRISHI SANJIVANI PRAKALP
(Project of Government of Maharashtra in Partnership with the World Bank)

Confirm OTP

OTP
2851

Confirm

NANAJI DESHMUKH KRISHI SANJIVANI PRAKALP
(Project of Government of Maharashtra in Partnership with the World Bank)

Set New Password

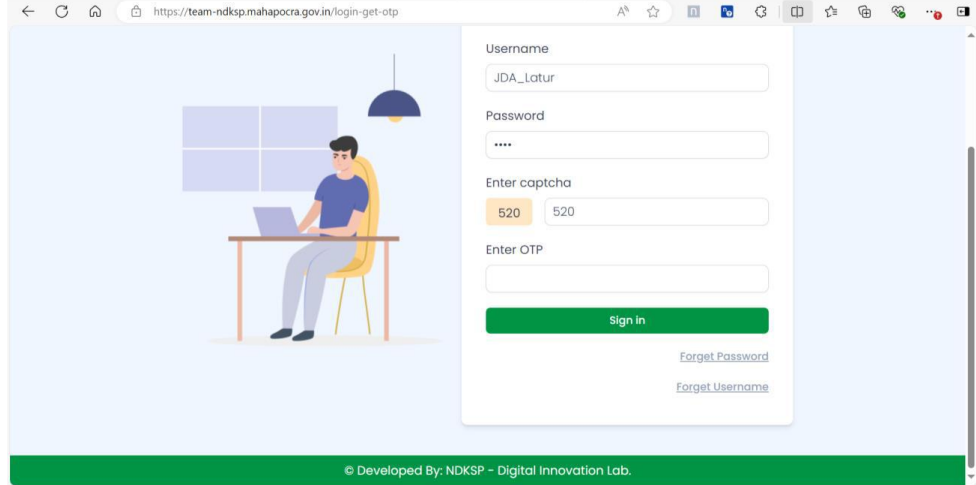
Enter New Password
password

Confirm New Password
password

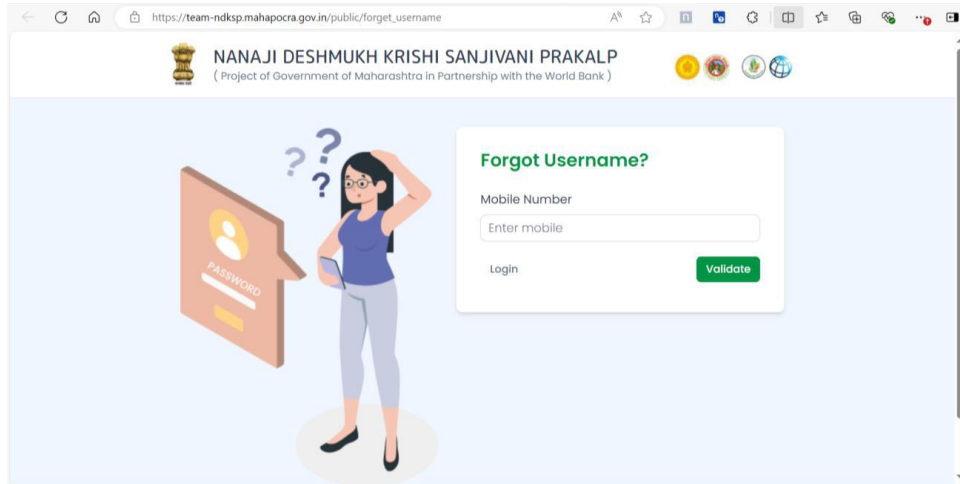
Save

- वापरकर्तानाव विसरला (Forgot Username):-

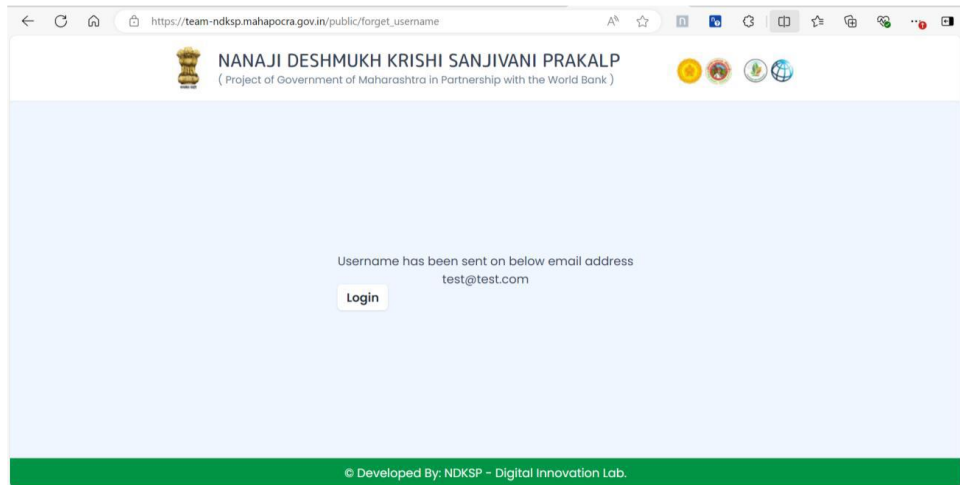
१. लॉगिन स्क्रीनवर 'Forgot Username' (वापरकर्तानाव विसरला) लिंकवर क्लिक करा. नोंदणीकृत 'Mobile Number' (मोबाईल नंबर) प्रविष्ट करा आणि 'Validate' (प्रमाणित करा) बटणावर क्लिक करा. यानंतर, स्क्रीनवर संदेश दिसेल की, वापरकर्तानाव तुमच्या ईमेल पत्त्यावर पाठवले आहे.



The screenshot shows the login page at <https://team-ndksp.mahapocra.gov.in/login-get-otp>. The form includes fields for Username (JDA_Latur), Password, Enter captcha (520 520), and Enter OTP. A green 'Sign in' button is present, along with links for 'Forgot Password' and 'Forgot Username'.



The screenshot shows the 'Forgot Username?' page at https://team-ndksp.mahapocra.gov.in/public/forgot_username. The page header includes the logo and name 'NANAJI DESHMUKH KRISHI SANJIVANI PRAKALP (Project of Government of Maharashtra in Partnership with the World Bank)'. The main content features an illustration of a woman with question marks and a 'Forgot Username?' form with a 'Mobile Number' field and a 'Validate' button.



The screenshot shows the confirmation message at https://team-ndksp.mahapocra.gov.in/public/forgot_username. The message states: 'Username has been sent on below email address test@test.com'. A 'Login' button is provided below the message.
